

CITAS CÉLEBRES

* Siempre tenemos ante los ojos los vicios ajenos, y los nuestros a la espalda.

Lucio Anneo Séneca



* Es fácil ser bueno; lo difícil es ser justo.

Víctor Hugo

* Dadme un punto de apoyo y moveré el mundo.

Arquímedes



* El ruiseñor se niega anidar en la jaula, para que la esclavitud no sea el destino de su cría.

Gibrân Jalîl

BURRADAS ESCOLARES

(verídicas del C.R.A.)

¿Qué es una multiplicación?

Es una cuenta en la que sus tablas se pasan de dos en dos



¿Qué es un ángulo?

Un dibujo que sirve para saber geometría.

¿Cuáles son los principales tipos de ganadería de Castilla-La Mancha?

Ovina, vacuna, cerdícola y silvicultura.

Escribe una frase con la palabra "escarpado"

Ese niño se ha escarpado del colegio.



Escribe una frase con la palabra "saturado".


Mi amiga Ana se ha saturado una costilla.



ASÍ ÉRAMOS

La Alberca.

En la Plaza del Parador, en el año 1.960

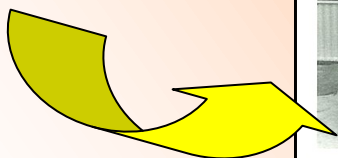


Colegio de Pina-rejo, año 1.990



Santa María

Monaguillos de 1.970



Cra Literario

LIBRO VIAJERO

4º PRIMARIA LA ALBERCA

Mis amigos

Mis amigos son cariñosos
divertidos y enojados
algunas veces reñidos
pero siempre queremos ser amigos.

Nos decimos secretos
y siempre nos ayudamos
en los momentos importantes.

Nos queremos un montón
y somos amigos del corazón.

Me gusta tener amigos
para sentirme mejor
yo quiero que nuestra amistad
dure para siempre.

To quiero que seamos
buenos amigos.

Ma Jesus



AMISTAD

La amistad, ¡que palabra tan
bonita! Cuando se dice de verdad,
cuando te acompaña en tu vida
y te ayuda a caminar.

Cuando somos niños, todos somos amigos,
pero los amigos de verdad
son los que están siempre contigo.

Cuando los llamas corren en
tu auxilio y cuando te llaman
hacer tu la misma.

Al final solo quedan los verdaderos,
aquellos que te ayudan a
sobrelevar tu camino y
han luchado para seguir
siempre contigo,
porque la amistad
es un camino bonito que
siempre acaba en momentos
dificiles.



CRA LITERARIO

VILLANCICOS

Los muchachos de la aldea
llegaron hasta el portal
y le contaron al Niño
cuentos de nunca acabar.

Marí Carmen de la Osa 2º

El Niño ya ha nacido
en el portal de Belén
y los Reyes Magos
le vienen a ver.

Paula Martínez 2º

El Niño Jesús está llorando.
su papá José y su mamá María
lo están consolando.

Rafa Tribaldos 2º

El Niño Jesús en un portal ha nacido
para darnos a todos mucho amor y cari-
ño.

Jesús y María están jugando
y su padre José está cantando.

Érica Orozco 2º

Yo te traigo un regalito
de los niños que tienen frío,
de los niños que tienen hambre
y por eso no pueden venir a cantarte.

Daniel Cherariv 2º

El Niño Jesús
no tiene cuna
y los Reyes Magos
le regalan una.

Goyo Martínez 2º

José tapa al Niño con la toquilla
mientras María le prepara la papilla.
¡Come, come, Niño y abre tu boquilla,
para que te pase la papilla!

Carmen Julia Martínez 2º

El niño pequeño
ya está en la cuna
y los Reyes magos
le han traído la luna.

Raquel Lavara 2º

Alumnos de 2º de Primaria de La Alberca de Záncara

CRA LITE-



LA VENTANA DE 5º



UNA ESTRELLA PERDIDA

Una estrella está perdida,
por el cielo vaga,
en busca de un niño
que algo deseara.

El niño estaba triste
y de tristeza lloraba
porque un juguete quería
que le regalaran.

La estrella perdida
un hermanito le daba
y el niño de gozo
reía y saltaba.

La estrella ya no está perdida
ni por el cielo vaga
porque cuida de su hermanito
para que no le pase nada.

Sara Tribaldos—5º Alberca

LA ESTRELLA SOLAR

Atrapada en la oscuridad
Nadie me puede saludar
¡Viene alguien! ¿Quién será?
¡Oh no! ¡La estrella solar!
Prefiero la oscuridad
Que morir aterrado
¡Oh no! ¿Quién me salvará?

Zaira Castellanos—5º Alberca



LA VENTANA DE 5°

LA NATURALEZA


En la Naturaleza,
hay mucha belleza.
Las mariposas vuelan
y los barcos navegan,
Las flores muy hermosas
como las rosas →(bis)

También juegan al fútbol
los chicos de la Alberca,
porque son muy deportistas,
sobre todo en las pistas.

En la Naturaleza
hay mucha belleza (bis)

Los árboles florecen
a la vez que crecen,
con las flores que aparecen
en la primavera
que siempre está a tu vera →(bis)

En la Naturaleza
hay mucha belleza (bis)



Héctor Barchín—5° Alberca



LA VENTANA DE 5º

LA AVENTURA DE UNA ESTRELLA DESPISTADA

Era una noche especial, era la noche de Navidad. Por allí paseaba un niño y de repente algo le cayó en la cabeza.

¡Era una estrella! Pero se dijo:

— ¿Cómo me habrá caído del cielo una estrella?

Fue a tocarla y de la hermosa estrella salió una cara, que al niño dijo:

— ¿Cómo te llamas?

— Me llamo Estrella Despistada. -Contestó la estrella.

Tuvieron una larga conversación y, paseando, el niño le preguntó:

— ¿Por qué has bajado del cielo?

— Creo que no me quieren. -Respondió la estrella.

Pasaron unos días y el niño estuvo con ella. Una noche salieron al jardín y, mientras miraban al cielo, las demás estrellas le dijeron a la Estrella Despistada:

— Vente con nosotras. Pero antes tienes que prometer que no vas a hacer más travesuras. ¿De acuerdo?

— De acuerdo. -Respondió nuestra estrella

Estrella Despistada se fue.

De pronto despertó el niño. Todo era un sueño

— ¡Ojalá el sueño fuera realidad! - Pensó el niño.

Por la noche quitaron el belén y el árbol de navidad. El niño se quedó a mirar las estrellas y una estrella, su Estrella Despistada, le dedicó unos intensos destellos.



Sandra Navarro—5º Alberca





C.R.A. LITERARIO

El rincón de 1º

Los Reyes Magos van a venir...

¡Niños! ¿Qué es para vosotros la navidad?



Es una fecha en la que Jesús nació. En Navidad llegaron la Virgen y San José al portal de Belén. Los pastores, cuando Jesús nació, fueron a llevarle leche. Las ovejas y los bueyes le dieron calor.
En Navidad empieza un año nuevo.



Mario

En Navidad ponemos el belén. Le cantamos villancicos al Niño Jesús. Comemos uvas, turrón, nueces, chocolate....

Es una fiesta en la que nos traen regalos. Jugamos con nuestros primos en Nochevieja, cuando cenamos en casa de nuestros abuelos.



Lucía

Es muy divertida porque nos traen cosas los Reyes Magos.



Elena

Ponemos el árbol de navidad y regalos. Estamos en casa cuando nieva porque no hay colegio.



Mónica

¡Y Papá Noel!



Ángel

Salimos a jugar con la nieve y nos divertimos mucho, hacemos un muñeco de nieve, ...



Jorge

Desiré



Dibujo: Mario de la Fuente

PAZ y amor.

EN FORMA



KIN-BALL.

Es un deporte alternativo, practicado con un balón gigante, nace en Québec, (Canadá), de la mano de un profesor de Educación Física llamado *Mario Demers*, quien lo crea en 1986 con el fin de eliminar los individualismos en el deporte y fomentar la interacción positiva y la cooperación entre los miembros de cada equipo .

En un partido de KIN-BALL participan 3 equipos de 8 jugadores en un campo cuadrado de 20x20m. De estos 8 jugadores sólo 4 están en pista simultáneamente, pudiéndose realizar cambios ilimitados entre ellos.



El balón (1,22m de diámetro, 1 kg) se pone en juego por uno de los equipos, mediante un saque especial en el que intervienen siempre los 4 jugadores.

El objetivo del equipo que realiza el saque (atacante) es lanzar el balón intentando dificultar al máximo la recepción para conseguir que el balón toque el suelo.


El equipo atacante, antes de lanzar el balón nombra a uno de los otros 2 equipos, que deberá interceptar el balón. El objetivo del equipo en recepción es evitar que el balón toque el suelo y, una vez conseguido, organizar rápidamente su saque. El balón puede ser recibido y conducido con cualquier parte del cuerpo. En todas las jugadas, tanto de saque como de recepción, intervienen todos los jugadores del equipo.



¡ Una forma distinta de practicar deporte!

JOSÉ MIGUEL MARTÍNEZ DOMINGO

English Corner



Eats & Treats: Candy Apples

Enjoy a crunchy carnival treat with this easy-to-make candy apples recipe.



What you need:

4 apples, 4 popsicle sticks, 1 cup granulated sugar, 1/2 cup water, 1/4 cup corn syrup, 1/4 teaspoon red food coloring, Medium saucepan, Wooden spoon, Wax paper

Steps:

1. Wash the apples, remove the core stem and insert the popsicle stick where the stem used to be.
2. Parent Alert: Put the sugar, water, and syrup into the saucepan and cook it on medium heat until the sugar dissolves (about 8-10 minutes). Stir it and bring it to a boil. Keep it at this high temperature for about 15 minutes.
3. Remove the pan from the burner and add the food coloring.
4. Dip each apple into the syrup mixture so that it's fully covered.
5. After you dip each apple, set it on a wax sheet of paper.
6. Let the apples cool for about an hour and then dig in!



Valentine's Day Sudoku

Every row, column and mini-grid must contain the letters H E A R T S. Don't guess - use logic



www.ActivityVillage.co.uk - Keeping Kids Busy

Match the dots





Clave de sol

Instrumentos de cuerda



Escribe las partes del laúd:

Three yellow horizontal bars for writing, each preceded by a small blue pencil icon.

LOS LAÚDES, EN SUS DIVERSAS VARIANTES, SON LOS INSTRUMENTOS DE CUERDA MÁS EXTENDIDOS DEL MUNDO, DE LOS QUE EXISTEN EJEMPLARES QUE SE PUNTEAN CON LOS DEDOS, CON PLECTROS E INCLUSO FROTANDO LAS CUERDAS CON UN ARCO. EL LAÚD NO PARTICIPA EN LA ORQUESTA MODERNA, PERO ES UN INSTRUMENTO INDISPENSABLE EN CUALQUIER FORMACIÓN MEDIEVAL Y RENACENTISTA.




El laúd es un instrumento de cuerda pulsada

A yellow horizontal bar for writing, preceded by a small blue pencil icon.



Pasatiempos


Sudoku



Colmos

1. ¿Cuál es el colmo de un centinela? -
2. ¿Cuál es el colmo de un ciego
3. ¿Cuál es el colmo de un cocinero? -
4. ¿Cuál es el colmo de un electricista? -
5. ¿Cuál es el colmo de un pirata? -

Busca 5 diferencias




Laberinto




SOLUCIONES

8	9	2	4	7	6	1	5	3
6	4	5	3	9	1	2	8	7
8	9	2	4	7	6	1	5	3
1	3	7	5	2	8	6	4	9
7	1	9	6	4	3	8	2	5
3	8	4	1	5	2	7	9	6
2	5	6	7	8	9	4	3	1
4	6	1	8	3	5	9	7	2
5	2	8	9	6	7	3	1	4
9	7	3	2	1	4	5	6	8

1. Decirle "alto" a un bajo.
2. Llamar a Casimiro Miranda, vivir en el 9ºB de la calle Bue-
3. Que su madre se enfade y le de una galleta.
4. Tener un trabajo por enchufe.
5. Que le regalen un CD original.



ENFOQUE EL PUNTO CENTRAL Y MUEVA LA CABEZA ADELANTE Y ATRÁS



La Navidad en Infantil



Noelia Nevot Cañaveras
(1º Ed. Infantil - Alberca)



David Peñaranda Casas
(2º Ed. Infantil - Alberca)



Diana Murado Villaseñor
(3º Ed. Infantil - Alberca)



Lucía Olivares
(1º Ed. Infantil - Sta. María)

David Olivares Campos
(2º Ed. Infantil - Sta. María)



Luciana Gironda Siña
(Ed. Infantil - Pinarejo)